

Landschaft aus Zeitungspapier

Du brauchst:

Tonpapier in Blau (DIN A4),
Zeitungspapier, Schere, Klebestift, Lineal,
schwarzen Buntstift oder Filzstift



So gehst du vor:


Schneide mehrere Rechtecke
in verschiedenen Größen aus
dem Zeitungspapier.





Falte die Rechtecke
der Länge nach in
der Mitte.




Zeichne auf jedes Zeitungs-
papier ein Dreieck. Schneide
die Dreiecke aus und falte
sie auf.



Klebe die Dreiecke auf
das blaue Tonpapier.



Zeichne die Konturen mit
dem Buntstift oder
Filzstift nach.



Zeichne Tiere, Bergsteiger, Pflanzen....
Gestalte dein Bild noch mit Vögeln, Wolken oder
einer Sonne.

